

└─ こちら側の辺をテープでつなぎます。






↑ こちら側の辺をテープでつなぎます。



メダル × 3




メダル × 3



メダル × 3



メガホン × 4



### メダルのつけかた

人形の首にかけてから、後ろでキリコミを組み合わせて輪にしましょう。




### メガホンの作りかた


①のりしろを貼りあわせて小さいつつを作ります。



②中心のつながっている部分を内側に折り込みます。



③折り込んだ部分を包むように、のりしろを貼りあわせて大きいつつを作ります。



### 横断幕 (大)

### 横断幕 (小)



\*木のたてもののまど窓の下にテープで貼ります。



## マークのせつめい

———— きりとり線

----- やまおり線

- - - - - たにおり線

● のりづけ面

## つかうどうぐ

- ・はさみ
- ・のり
- ・テープ

【ご注意】  
 はさみを使いますので、  
 小さいお子様は  
 必ず大人のかたと  
 一緒に作りましょう。

## つくりかた

※うちのひとといっしょにつくってね!

- ① きりとり線 ———— にそって、部品をはさみで切ります。
- ② やまおり線 ----- たにおり線 - - - - - におりめをつけます。  
 (インクのないボールペンなどで線をなぞると、おりやすくなります。)
- ③ のりづけ面 ● にのりをつけて、はりつけます。